


10 Alimentatore Modulare 115/230-24V

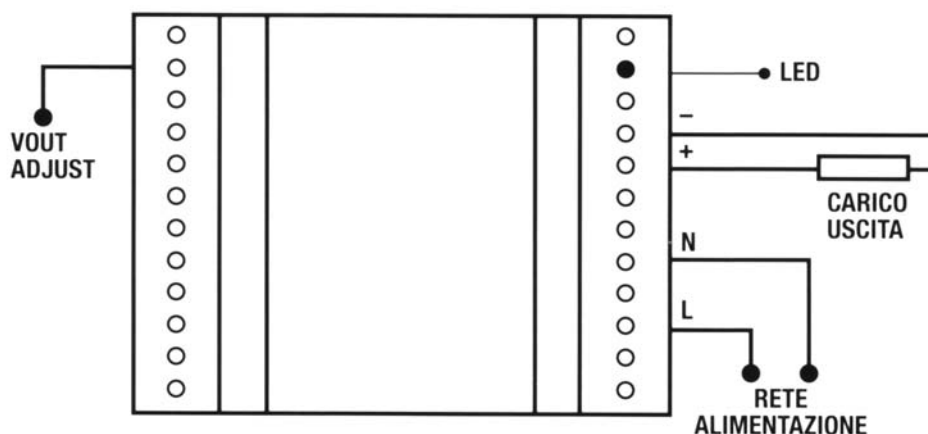


CARATTERISTICHE GENERALI

serie AR7

- ALIMENTAZIONE DI RETE: 230Vac - 115Vac
- TENSIONE NOMINALE DI USCITA: 24Vdc o 13,8Vdc
- CORRENTE MASSIMA IN USCITA: 300m A (24Vdc) - 500m A (13,8Vdc)
- POSSIBILITA DI VARIARE IL RANGE DI TENSIONE DI USCITA
- LED VERDE DI SEGNALAZIONE ALIMENTAZIONE PRESENTE
- CONFORME EN55022 CLASSE A
- FISSAGGIO AL QUADRO MEDIANTE ATTACCO PER GUIDA DIN

SCHEMA DI CONNESSIONE

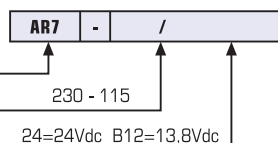


COMPOSIZIONE CODICE ORDINE

SERIE/

Tensione d'ingresso

Tensione di uscita



Cod. Art.	Articolo	Dimensioni
AR7-230/24	ALIMENTATORE MODULARE 230 Vac 24Vdc 300 mA	185x140x65
AR7-230/B12	ALIMENTATORE MODULARE 230 Vac 13,8Vdc 500 mA	185x140x65

• EN 55022